




Характеристики *	МОДЕЛЬ E490	МОДЕЛЬ E420	МОДЕЛЬ E433
			
Длина, м	9,5	12,2	18,75
Пассажировместимость, чел.	80	86	153
Мест для сидения	18	27	38
Масса снаряженного, кг	9 540	12 080	17 550
Максимальная масса, кг	15 000	18 000	28 000

Характеристики автономного хода	Характеристики *		
Зарядка при остатке 30%, минут	8...180		
Суточный пробег, км	300		
Тип накопителя электроэнергии	Суперконденсатор / Li-ion: NMC / LTO / LFP		
Тип зарядки	Ультра-быстрая (пантограф) / Ночная (розетка)		
Срок службы накопителя, лет	10		

ОПИСАНИЕ

КОНСТРУКТИВНЫЕ ОСОБЕННОСТИ В БАЗОВОЙ КОМПЛЕКТАЦИИ:

- 100% низкий уровень пола в пассажирском салоне (высота ступени не более 340 мм над уровнем дорожного полотна);
- вентиляция салона естественная и/или принудительная;
- обшивка кузова выполнена из композитных материалов;
- двери поворотного-сдвижного типа с системой противозащемления;
- пассажирские сидения раздельного типа;
- сиденье водителя с пневмоподдрессориванием;
- зарядная станция отдельная стоящая или пистолетного типа (розетка).

ДЛЯ ПАССАЖИРОВ С ОГРАНИЧЕННОЙ МОБИЛЬНОСТЬЮ ПРЕДУСМОТРЕНЫ:

- откидная аппарель;
- место для коляски с удерживающей системой и кнопкой для связи с водителем;
- система принудительного изменения клиренса и уровня наклона кузова со стороны дверей.

ДОПОЛНИТЕЛЬНЫЕ ОПЦИИ:

	Автоматическое пожаротушение		Кондиционер салона
	Система видеонаблюдения		Мультимедийная система
	Wi-Fi		Счетчик электроэнергии
	GPS		Система учета пассажиропотока

* технические характеристики зависят от комплектации.

